

**Programm: HOAI Pro 2010**

**Frage:**

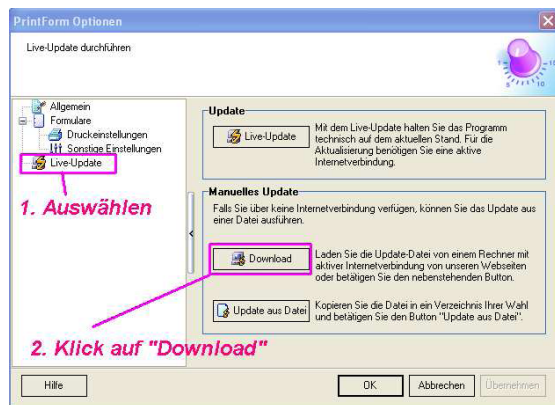
Wie führe ich ein manuelles Update durch? Ich habe keinen Internetzugang.

**Antwort:**

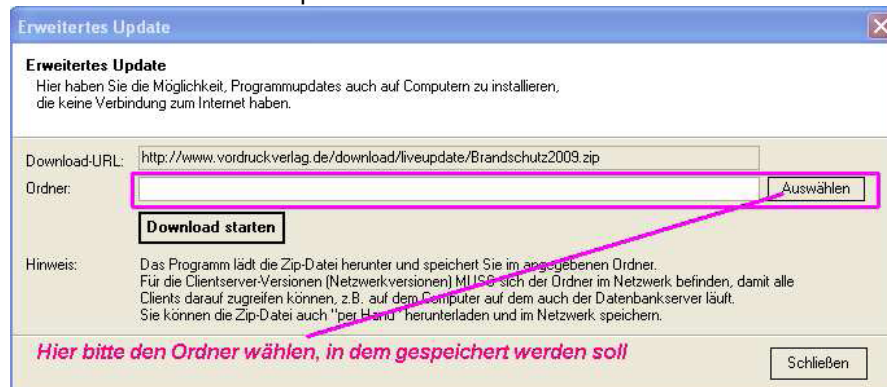
Für den Fall, das das Programm auf einem Rechner **ohne** Internetzugang installiert ist, bitte wie nachfolgend beschrieben, zu verfahren.

Im Programm bitte über "Extras" auf "Optionen" klicken und weiter wie im folgenden Fenster beschrieben fortfahren

1.

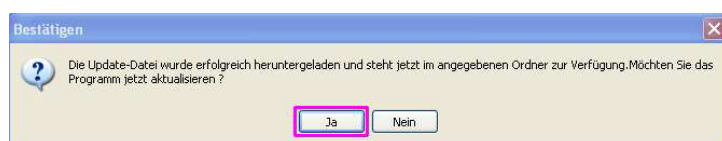


In diesem Fenster den Speicherordner wählen.



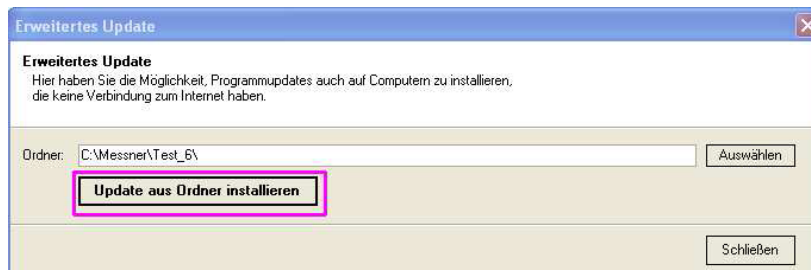
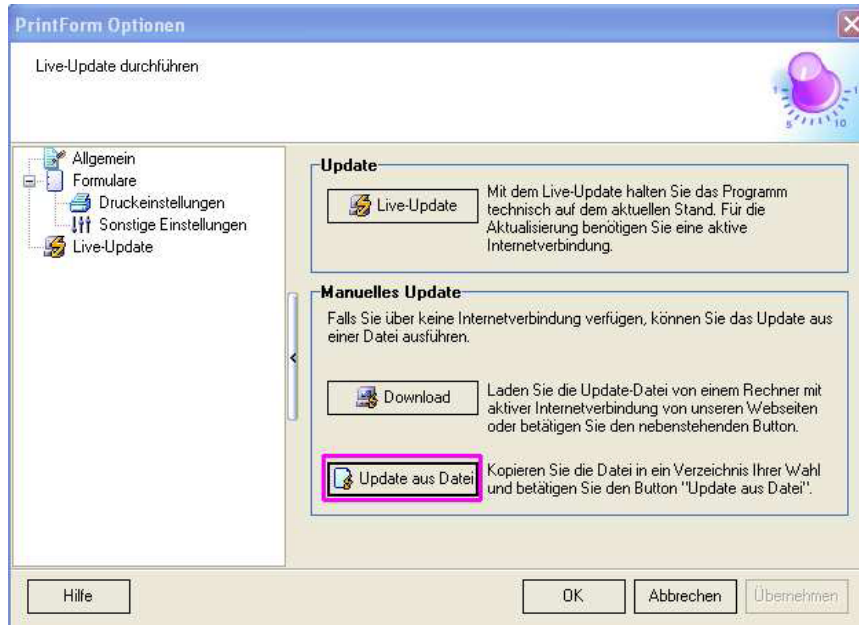
Danach den Download starten

Das Update mit "JA" starten .



Wenn das Programm auf einen anderen Rechner installiert ist, dann bitte auf "Nein" klicken und die Datei "Brandschutz2009.zip" mittels Stick o.ä. auf den entsprechenden übertragen

Im Programm bitte über "Extras" auf "Optionen" klicken und weiter wie im folgenden Fenster beschrieben fortfahren mit Klick auf "Update aus Datei"



Wählen Sie zuerst den Ordner mit der Schaltfläche AUSWÄHLEN.

Danach starten Sie das Update mit der Schaltfläche UPDATE AUS ORDNER INSTALLIEREN.

Mit freundlichen Grüßen aus Augsburg  
WESA Distribution